

## دستورالعمل ابتدایی برای استفاده از پایگاه اطلاعاتی دندانپزشکی ابسکو

۱. برای ورود ابتدا می بایست آدرس زیر را در مرورگر خود وارد کرده و یا بر روی آن کلیک نمایید.

<http://search.ebscohost.com/login.aspx?profile=ehost&groupid=main&defaultdb=ddh&authtype=ip,uid&custid=s3587155>

۲. پس از ورود صفحه زیر را مشاهده می فرمایید.

The screenshot displays the EBSCOhost search interface. At the top, there is a navigation bar with links for 'New Search', 'Publications', 'Subjects', 'Cited References', and 'More'. On the right side of the navigation bar, there are links for 'Sign In', 'Folder', 'Preferences', 'Languages', and 'Help'. The main search area includes a search bar with the text 'Searching: Dentistry & Oral Sciences Source' and a 'Choose Databases' dropdown. Below the search bar are three input fields for search terms, each with a 'Select a Field (option...)' dropdown and a 'Search' button. There are also 'AND' dropdowns and '+' and '-' buttons to add or remove search terms. The 'Search Options' section is divided into two columns. The left column contains 'Search Modes and Expanders' with radio buttons for 'Boolean/Phrase', 'Find all my search terms', 'Find any of my search terms', and 'SmartText Searching'. Below this is 'Limit your results' with checkboxes for 'Full Text', 'References Available', and 'Publication'. The right column contains 'Apply equivalent subjects', 'Apply related words', and 'Also search within the full text of the articles'. Below these are 'Scholarly (Peer Reviewed) Journals', 'Publication Date' (with month and year dropdowns), 'Publication Type' (with a list including 'All', 'Academic Journal', 'Book', and 'Periodical'), 'Number of Pages' (with a dropdown and input field), 'Cover Story', 'Articles With Images', and 'Image Quick View Types' (with checkboxes for 'Black and White Photograph', 'Color Photograph', 'Graph', 'Map', 'Chart', 'Diagram', and 'Illustration').

\*لازم به ذکر است اگر سامانه از شما درخواست رمز عبور کرد لطفا با آدرس ای میل [info@fardadsolutions.com](mailto:info@fardadsolutions.com) یا شماره تلفن ۰۲۱۲۲۰۴۲۷۸۰ (شرکت فرداد) تماس حاصل فرمایید.

۳. در این صفحه امکان جستجو به شیوه های مختلف برای کاربران عزیز محیا می باشد. برای فارسی سازی سامانه در سمت راست بالای صفحه، گزینه Languages را کلیک کرده و «فارسی» را انتخاب کنید.

از آنجا که در این سامانه (تصویر زیر) امکانات جستجو به صورت ابتدایی، پیشرفته و ... مقدور می باشد، قبل از هر جستجو می بایست ابتدا گزینه های مرتبط با نوع و ساختار جستجو را تعیین نمایید. برای مثال اگر به دنبال تمام مقاله، تاریخ انتشار خاص، مقالاتی دارای تصویر و... هستید، می توانید گزینه مناسب را جستجو نمایید.

The screenshot shows the EBSCOhost search interface. Three red callout boxes highlight specific features:

- ۱-انتخاب گزینه جستجوی مناسب** (1- Select appropriate search options): This box points to the 'حالت های جستجو' (Search Modes) section, which includes options like 'بولین/عبارت' (Boolean/Phrase), 'یافتن هریک از عبارات جستجوی من' (Find all search terms), 'یافتن هریک از عبارات جستجوی من' (Find any search terms), and 'جستجوی SmartText نکته' (SmartText search).
- ۲-انتخاب محدود کننده های مناسب** (2- Select appropriate filters): This box points to the 'نوع سند' (Document Type) section, which includes options like 'همه' (All), 'Abstract', 'Article', and 'Bibliography'.
- ۳-انجام عملیات جستجو** (3- Execute search operations): This box points to the search bar at the top right, which contains the text 'جستجو کردن: Dentistry & Oral Sciences Source' and a search button.

۴. پس از انجام جستجو با توجه به گزینه های انتخابی، فهرستی از نتایج برای شما نمایش داده می شود. (تصویر زیر) در این مقطع امکانات فیلتر کردن نتایج جستجو بر اساس تمام متن، مجلات علمی پژوهشی، تاریخ انتشار، ناشر، نوع منبع و... وجود دارد.

به روز رسانی حساب من فرود نیست؟ از اینجا وارد شوید.

خروج پوشه ترجمات زبانهها راهنما

جستجوی جدید انتشارات موضوعات مراجع نکر شده بیشتر

جستجو کردن: Dentistry & Oral Sciences Source انتخاب پایگاههای داده

جستجو پاک کردن

decayed teeth

یک فیلدر را انتخاب کنید ...

یک فیلدر را انتخاب کنید ..

AND -

AND -

جستجوی ابتدایی جستجوی پیشرفته سابقه جستجو

نتیج جستجو: 1 - 10 از 1,130

1. **Decayed-Missing-Filled Teeth Index, International Caries Detection and Assessment System, and Caries Assessment Spectrum and Treatment Criteria.**  
 Radhika E. Indian Journal of Dental Research. Sep/Oct2017, Vol. 28 Issue 5, p487-492. 6p. DOI: 10.4103/ijdr.IJDR\_735\_16. Importance. Its early detection is important to commence appropriate treatment planning. Cavitated, noncavitated, and i...  
 ژورنال علمی موضوعات: RAPY treatment planning; PERIODONTAL disease; PIT & fissure sealants (Dentistry) مراجع نکر شده: (26) متن کامل PDF (1.8MB)

2. **Assessment of caries status among schoolchildren according to decayed-missing-filled teeth/decayed-extract-filled teeth index, International Caries Detection and Assessment System, and Caries Assessment Spectrum and Treatment criteria.**  
 By: Reddy, E Rajendra; Rani, S Thabitha; Manjula, M; Kumar, L Vinay; Mohan, T Ajay; Radhika, E. Indian Journal of Dental Research. Sep/Oct2017, Vol. 28 Issue 5, p487-492. 6p. DOI: 10.4103/ijdr.IJDR\_735\_16. Background: Detection and evaluation of dental caries is of epidemiological importance. Its early detection is important to commence appropriate treatment planning. Cavitated, noncav...  
 ژورنال علمی

3. **Trends in decayed teeth among middle-aged and older adults in the United States: socioeconomic disparities persist over time.**  
 By: Hybels, Cella F; Wu, Bei; Landerman, Lawrence R.; Liang, Jersey; Bennett, Joan M.; Plassman, Brenda L. Journal of Public Health Dentistry. Fall2016, Vol. 76 Issue 4, p287-294. 8p. DOI: 10.1111/jphd.12153. tooth loss among older adults have been well documented and show a decline over the last few decades, little is known about trends in tooth decay which ma...  
 ژورنال علمی موضوعات: DENTAL caries; MIDDLE-aged persons; OLDER people; DENTAL care -- United States; SOCIOECONOMIC factors) متن کامل PDF (109KB)

4. **Relationship between Adjusted Body Mass Index Percentile and Decayed, Missing, and Filled Primary Teeth.**  
 By: Powell, J. Chance; Phillips, Celb L.; Koroluk, Lorne D.; Roberts, Michael W. Journal of Dentistry for Children. Sep-Dec2013, Vol. 80 Issue 3, p115-120. 6p. 4 Charts, 2 Graphs. Purpose: The purpose of this study was to determine if there was a significant relationship between adjusted body mass index (BMI) percentiles and the frequency of decayed, missing, and filled pr...  
 ژورنال علمی موضوعات: Research; DATA analysis; BODY mass index; MEDICAL records -- Research; RETROSPECTIVE studies; DATA analysis software; DESCRIPTIVE statistics

نمایش همه 6 تصویر

افزایش دقت نتایج

جستجوی جاری

بولین/عبارت: decayed teeth

محدود کردن به

تمام متن

ژورنالهای پژوهشی (فقد شده توسط همتایان)

مراجعه موجود

تاریخ انتشار: 1942 - 2018

نمایش بیشتر

انواع منبع

موضوع

انتشار

ناشر

زبان

محدود کردن جستجو بر اساس نوع مجلات، تاریخ نشر و...

محدود کردن جستجو بر اساس ناشر، نوع منبع و...

دستورالعمل ابتدایی برای استفاده از پایگاه اطلاعاتی دندانپزشکی اِسکو – این دستورالعمل در ۱۲ صفحه می باشد.

۵. کاربران می توانند پس از رسیدن به صورت نتایج مرتبط با پژوهش خود، از امکانات دیگری به شرح زیر استفاده نمایند.

۵-۱ مطالعه سریع چکیده بدون نیاز به کلیک کردن بر روی رکورد مربوطه. (تصویر زیر)

EBSCOhost

جستجو کردن: Dentistry & Oral Sciences Source انتخاب پایگاههای داده

جستجو decayed teeth یک فیلد را انتخاب کنید...

AND -

AND -

جستجوی ابتدایی جستجوی پیشرفته سابقه جستجو

نتایج جستجو: 1 - 10 از 1,130

1. Decayed-Missing-Filled Teeth/Decayed-Extract-Filled Teeth Index, International Caries Assessment System, and Caries Assessment Spectrum and Treatment Criteria. *Indian Journal of Dental Research*. Sep/Oct2017, Vol. 28 Issue 5, p487-492. 6p. DOI: 10.4103/ijdr.IJDR\_735\_16. ژورنال علمی

موضوعات: Dentistry; PERIODONTAL disease; PIT & fissure sealants (Dentistry) مراجع ذکر شده: (26) PDF متن کامل (1.8MB)

2. International Caries Detection and Treatment criteria.

۱-موس خود را روی آیکون پوشه و ذره بین فقط برای چند ثانیه نگاه دارید.

۲-این صفحه پس از قرار گرفتن موس بر روی آیکون ذره بین باز شده و اطلاعات مفیدی در کسری از ثانیه در اختیار کاربر قرار می دهد.

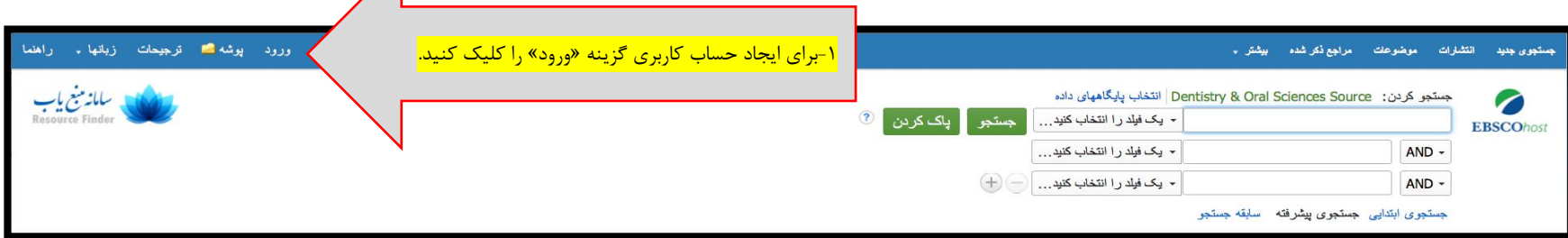
دستورالعمل ابتدایی برای استفاده از پایگاه اطلاعاتی دندانپزشکی اِسکو - این دستورالعمل در ۱۲ صفحه می باشد.

## ۵-۲ ایجاد حساب کاربری

کاربران می توانند با ایجاد حساب کاربری در سامانه اِسکو از امکانات زیر بهره مند شوند:

۱. ذخیره الویت های جستجو
۲. ساماندهی پژوهش با پوشه ها
۳. اشتراک گذاری پوشه ها با دیگران
۴. مشاهده پوشه دیگران
۵. ذخیره و بازیابی سابقه جستجو
۶. ایجاد هشدارهای ایمیل و/یا فیدهای RSS
۷. دسترسی راه دور به پژوهش ذخیره شده

جهت ایجاد حساب کاربری فقط کافی است بر روی کلمه ورود در قسمت چپ بالای صفحه کلیک کرده (تصویر زیر - شماره ۱) و پس از باز شدن صفحه ایجاد کاربری، روی ایجاد یک حساب جدید کلیک نمایید. (تصویر زیر - شماره ۲)



تصویر ۱



تصویر ۲

سپس اطلاعات خود را وارد کرده و گزینه «ذخیره کردن تغییرات» را انتخاب بفرمایید.

پس از ذخیره اطلاعات، نام شما در قسمت بالای سمت چپ صفحه نمایان می گردد که این خود نشانگر موفقیت در ایجاد حساب کاربری می باشد. (تصویر زیر)

دستورالعمل ابتدایی برای استفاده از پایگاه اطلاعاتی دندانپزشکی اِسکو – این دستورالعمل در ۱۲ صفحه می باشد.

با زدن گزینه ادامه، شما وارد صفحه جستجو شده و در ادامه جستجو می توانید با انتخاب آیکن پوشه در کنار مقاله منتخب (تصویر زیر) نتایج مورد علاقه تان را در پوشه خود ذخیره کنید.

با کلیک بر روی آیکن پوشه رکورد مورد نظر در پوشه شما ذخیره می شود.

The screenshot shows a search engine interface with a search bar containing 'decayed teeth'. The results show 10 items out of 1,130. The first result is titled 'Assessment of Caries Status among Schoolchildren According to Decayed-Missing-Filled Teeth/Decayed-Extract-Filled Teeth Index, International Caries Detection and Assessment System, and Caries Assessment Spectrum and Treatment Criteria.' The abstract text is visible, mentioning '37,644 teeth examined, 2,718 teeth had shown caries.' There are navigation buttons like 'جستجو' and 'بک کردن' at the top. A sidebar on the left contains filters for 'محدوده کریس' and 'تاریخ انتشار'.

دستورالعمل ابتدایی برای استفاده از پایگاه اطلاعاتی دندانپزشکی اِسکو – این دستورالعمل در ۱۲ صفحه می باشد.

پس از ذخیره سازی مقالات با انتخاب گزینه «پوشه» در بالای صفحه شما وارد پوشه پژوهشی خود شده و فهرستی از مقالات ذخیره شده، در اختیاران قرار می گیرد.(تصویر زیر)

The screenshot shows a web interface with a blue header. On the left, there is a sidebar with a search bar and a list of folders. The main content area displays a list of articles. Two red arrows point to specific elements:

- An arrow points to the top navigation bar with the text "جهت ورود به پوشه" (Direction to enter folder).
- An arrow points to a yellow box containing the text "مقالات ذخیره شده" (Saved articles), which is a link to a folder.
- Another arrow points to a yellow box containing the text "پوشه های تعریف شده توسط کاربر" (User-defined folders), which is a link to a folder.

The article list includes the following information:

- Article 1: Assessment of Caries Status among Schoolchildren According to Decayed-Missing-Filled Teeth/Decayed-Extract-Filled Teeth Index, International Caries Detection and Assessment System, and Caries Assessment Spectrum and Treatment Criteria. By: E., Rajendra Reddy; S., Thabitha Rani; Manjula M.; L., Vinay Kumar; T., Ajay Mohan; Radhika E. Indian Journal of Dental Research. Sep/Oct2017, Vol. 28 Issue 5, p487-492. 6p. Abstract: Background: Detection and evaluation of dental caries is of epidemiological importance. Its early detection is important to commence appropriate treatment planning. Cavitated, noncavitated, and initial lesions of dental caries can be detected by various indices. Objectives: The objective of the study was to assess the caries experience in schoolchildren using decayed-missing-filled teeth (DMFT)/decayed-extracted-filled teeth (deft), International Caries Detection and Assessment System-II (ICDAS-II), and Caries Assessment Spectrum and Treatment (CAST) systems. Materials and Methods: An epidemiological survey was carried out among 1550 schoolchildren (37,644 teeth) between the age ranges of 4 and 14 years. American Dental Association type III examination was performed using plane mouth mirrors and community periodontal index probes using DMFT/deft, ICDAS II, and CAST indices. Results: Out of 37,644 teeth examined, 2,718 teeth had shown caries. Caries experience with DMFT/deft index was 5.54%. Highest score of DMFT was observed in deciduous dentition period (59.02%). Overall prevalence of dental caries with ICDAS and CAST system was 6.7% and 6.95%, respectively. The highest percentage of noncavitated lesions (ICDAS - 2.26% and CAST - 3.9%) and greater prevalence of caries among deciduous teeth (ICDAS - 53.2% and CAST - 58.7%) was observed with both ICDAS and CAST systems. Conclusion: A high prevalence of noncavitated lesions and less number of sealants and restorations indicates the lack of awareness for prevention and treatment of oral diseases, which suggests a strong need for preventive and operative treatments. [ABSTRACT FROM AUTHOR] DOI: 10.4103/ijdr.IJDR\_735\_16. (AN: 125920166) Dentistry & Oral Sciences Source
- Article 2: Assessment of caries status among schoolchildren according to decayed-missing-filled teeth/decayed-extract-filled teeth index, International Caries Detection and Assessment System, and Caries Assessment Spectrum and Treatment criteria. ; Kumar, L Vinay; Mohan, T Ajay; Radhika, E. Indian Journal of Dental Research. Sep/Oct2017, Vol. 28 Issue 5, p487-492. 6p. Abstract: dental caries is of epidemiological importance. Its early detection is important to commence appropriate treatment planning. Cavitated, noncavitated, and initial lesions of dental caries can be detected by various indices. Objectives: The objective of the study was to assess the caries experience in schoolchildren using decayed-missing-filled teeth (DMFT)/decayed-extracted-filled teeth (deft), International Caries Detection and Assessment System-II (ICDAS-II), and Caries Assessment Spectrum and Treatment (CAST) systems. Materials and Methods: An epidemiological survey was carried out among 1550 schoolchildren (37,644 teeth) between the age ranges of 4 and 14 years. American Dental Association type III examination was performed using plane mouth mirrors and community periodontal index probes using DMFT/deft, ICDAS II, and CAST indices. Results: Out of 37,644 teeth examined, 2,718 teeth had shown caries. Caries experience with DMFT/deft index was 5.54%. Highest score of DMFT was observed in deciduous dentition period (59.02%). Overall prevalence of dental caries with ICDAS and CAST system was 6.7% and 6.95%, respectively. The highest percentage of noncavitated lesions (ICDAS - 2.26% and CAST - 3.9%) and greater prevalence of caries among deciduous teeth (ICDAS - 53.2% and CAST - 58.7%) was observed with both ICDAS and CAST systems. Conclusion: A high prevalence of noncavitated lesions and less number of sealants and restorations indicates the lack of awareness for prevention and treatment of oral diseases, which suggests a strong need for preventive and operative treatments. [ABSTRACT FROM AUTHOR] DOI: 10.4103/ijdr.IJDR\_735\_16. (AN: 125920166) Dentistry & Oral Sciences Source

دستورالعمل ابتدایی برای استفاده از پایگاه اطلاعاتی دندانپزشکی اِسکو – این دستورالعمل در ۱۲ صفحه می باشد.



شما کاربران گرامی میتوانید از داخل پوشه، عملیات زیر را بنا به نیاز خود اجرایی نمایید:

۱. مقالات خود را به چاپگر ارسال کرده و آنها را با فرمت دلخواه، چاپ کنید. برای این کار کافی است روی آیکن چاپگر کلیک کرده و فرمت مورد نظر را انتخاب نمایید.  
(تصویر زیر)

The screenshot displays the EBSCOhost Print Manager interface. At the top, there is a navigation bar with links for 'New Search', 'Publications', 'Subjects', 'Cited References', and 'More'. On the right side of the navigation bar, there are links for 'Sign Out', 'Folder', 'Preferences', 'Languages', and 'Help'. Below the navigation bar, the 'Print Manager' title is prominently displayed, along with the EBSCOhost logo and a 'Back' link. On the right side, there is a logo for 'سازمان منابع یاب Resource Finder'. The main content area is titled 'Articles' and shows 'Number of items to be printed: 3'. There are several options for printing, including a 'Print' button and a checkbox for 'Remove these items from folder after printing'. The 'Include when printing' section has three radio buttons: 'Standard Field Format' (selected), 'Citation Format', and 'Customized Field Format'. The 'Standard Field Format' dropdown menu is set to 'Detailed Citation and Abstract', and the 'Citation Format' dropdown menu is set to 'ABNT (Brazilian National Standards)'. Below this, there is a link for '[ Estimate Number Of Pages ]' and two links for 'online help'. The 'Select Fields for Output' section contains a grid of checkboxes for various fields: Abstract Information, Document Type, ISBN, Language Information, Publisher Information, Source, Accession Number, Event Information, ISSN, Links, Record Type, Subjects, Author Information, Full Text Information, Keywords, Other Title Information, Region, and Title.

۲. از طریق ای میل مقالات مورد نظر را با همکاران به اشتراک بگذارید. (تصویر زیر)

Update My Account Not مهدی? Sign in here.

New Search Publications Subjects Cited References More ▾ Sign Out Folder Preferences Languages ▾ Help

MY **E-mail Manager** EBSCOhost Back سازمانغ یاب Resource Finder

Articles

Number of items to be e-mailed: 3

E-mail from: ephost@epnet.com

E-mail to:   
Separate each e-mail address with a semicolon.

Subject:   
Comments:   
Format:  Rich Text  Plain Text



Remove these items from folder after e-mailing  
For information on e-mailing Linked Full Text, see [online help](#). For information on using Citation Formats, see [online citation help](#)

Include when sending:

- PDF as separate attachment (when available)
- Standard Field Format  
Detailed Citation and Abstract ▾
- Citation Format  
ABNT (Brazilian National Standards) ▾
- Customized Field Format

Send

۳. فهرست مقالات منتخب را به صورت HTML با استاندارد ها، فیلدها و فرمت استنادی خاص ذخیره کنید. (تصویر زیر)

**MY** **Save Manager**  [Back](#) 

**Articles**

Number of items to be saved: 3

Remove these items from folder after saving

**Save**

For information on saving full text, see [online help](#). For information on using Citation Formats, see [online citation help](#)

**Include when saving:**

HTML link(s) to article(s)

**Standard Field Format**  
Detailed Citation and Abstract

**Citation Format**  
ABNT (Brazilian National Standards)

**Customized Field Format**

Select Fields for Output

<input type="checkbox"/> Abstract Information	<input type="checkbox"/> Accession Number	<input type="checkbox"/> Author Information
<input type="checkbox"/> Document Type	<input type="checkbox"/> Event Information	<input type="checkbox"/> Full Text Information
<input type="checkbox"/> ISBN	<input type="checkbox"/> ISSN	<input type="checkbox"/> Keywords
<input type="checkbox"/> Language Information	<input type="checkbox"/> Links	<input type="checkbox"/> Other Title Information
<input type="checkbox"/> Publisher Information	<input type="checkbox"/> Record Type	<input type="checkbox"/> Region
<input type="checkbox"/> Source	<input type="checkbox"/> Subjects	<input type="checkbox"/> Title

۴. مقالات منتخب را جهت استفاده در نرم افزارهای مدیریت رفرنس و... ب فرمت های خاص ذخیره نمایید. (تصویر زیر)

The screenshot shows the EBSCOhost Export Manager interface. At the top, there is a navigation bar with links for 'New Search', 'Publications', 'Subjects', 'Cited References', and 'More'. On the right side of the navigation bar are links for 'Sign Out', 'Folder', 'Preferences', 'Languages', and 'Help'. The main header area includes the 'MY' logo, the 'Export Manager' title with a help icon, and the 'EBSCOhost Back' logo. On the right side of the header is the 'سازمانغ یاب Resource Finder' logo. Below the header, there is a section titled 'Save E-mail' with a sub-section 'Number of items to be saved: 3'. There is a checkbox labeled 'Remove these items from folder after saving' and a 'Save' button. To the right, under the heading 'Save citations to a file formatted for:', there is a list of radio button options: 'Direct Export in RIS Format (e.g. CITAVI, EasyBib, EndNote, ProCite, Reference Manager, Zotero)', 'Direct Export to EndNote Web', 'Generic bibliographic management software', 'Citations in XML format', 'Citations in BibTeX format', 'Citations in MARC21 format', 'Direct Export to RefWorks', 'Direct Export to EasyBib', and 'Download CSV'. The 'Direct Export in RIS Format' option is selected.